

PETZL  

e+LITE®

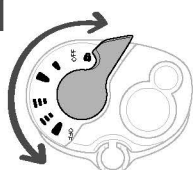
IP67  2x CR2032

10 YEARS ANS **Garantie** **Garantie** Individual functioning test Testé individuellement Patented




Ultra-compact emergency headlamp.
Lampe frontale de secours ultra-compacte.

Lamp operation / Fonctionnement de votre lampe

Lighting selection Choisir l'éclairage



Lighting performance - burn time
Performances d'éclairage - autonomie

			
STANDARD	20 lm	13 m	9 h 30
MAX POWER	40 lm	15 m	3 h 30
White Strobe Blanc clignotant	15 lm	> 100 m	95 h
Red Rouge	2 lm	100 m	15 h
Red Strobe Rouge clignotant	2 lm	> 100 m	70 h


LED risk group 1 - IEC 62471

 Do not stare at operating lamp.
Ne regardez pas fixement le faisceau de la lampe de face.



PETZL.COM

 Latest version Dernière version

 Other languages Autres langues

 Technical tips Conseils techniques

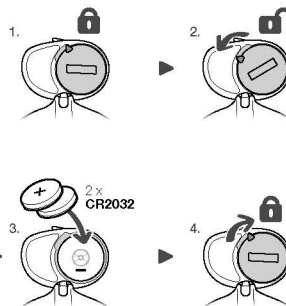
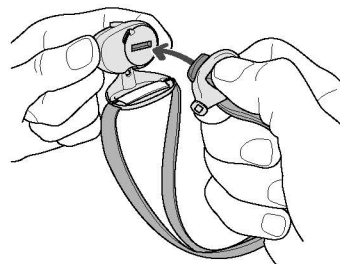
PETZL
F-38920 Orolles
Cidex 105A
PETZL.COM
ISO 9001
© Petzl

PETZL  Sustaining our Community
Au service de la Communauté
Fondation FONDATION-PETZL.ORG

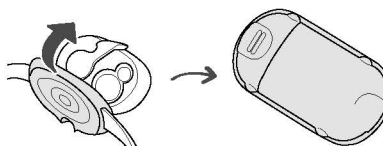
E0009100E (030621)



Installing the batteries
Mise en place des piles



Storage / Transport
Stockage / Transport



Whistle
Sifflet




Compliant to Energy-related Products Directive (ErP) 2009/125/CE
Conforme à la directive sur les Produits liés à l'Energie (PIE) 2009/125/CE

- Instant full light / Allumage instantané
- Colour temperature / Température de couleur : 6000-7000K
- Nominal beam angle / Angle de faisceau nominal :
- 27° white mode / mode blanc - 60° red mode / mode rouge
- Number of switching cycles before premature failure / Nombre de cycles de commutation avant défaillance prématurée : 15000 mini.

Additional information
Informations complémentaires

A. Batteries precautions
Précautions piles


 + 60°C / + 140°F
- 30°C / - 22°F



B. Lamp precautions
Précautions lampes



C. Cleaning - Drying
Nettoyage - Séchage



D. Storage - Transport
Stockage - transport



E. Protecting the environment
Protection de l'environnement



F. Modifications - Repairs
Modifications - Réparations



G. FAQ - Contact
Questions - Contact



Ultra-compact emergency headlamp

Batteries

Headlamp compatible with CR2032 lithium batteries. The shelf-life of this product, when properly stored, is up to 10 years before first use.

Malfunction

Check the condition and polarity of the batteries. Make sure the contacts aren't corroded. If corroded, clean the contacts by gently scraping them without bending them. If your lamp still does not work, contact Petzl.

General info on Petzl lamps

A. Battery precautions

WARNING - DANGER: risk of explosion and burns.

- Do not attempt to open or dismantle batteries.
- Do not dispose of batteries in fire.
- Do not short-circuit the batteries, as this can cause burns.
- Do not recharge non-rechargeable batteries.
- Correct battery polarity must be observed; follow the polarity markings on the battery case.
- If battery leakage occurs, protect your eyes. Cover the battery case with a rag before opening it to avoid contact with any discharge. In case of contact with liquid from the batteries, immediately rinse the affected area with clean water and get immediate medical attention.
- Do not mix brands of batteries.
- Do not mix new and used batteries.
- Remove the batteries from the lamp for prolonged storage.
- Keep batteries out of reach of children.

B. Lamp precautions

Eye safety

The lamp is classified in risk group 2 (moderate risk) according to the IEC 62471 standard.

- Do not look directly at the lamp when lit.
- The optical radiation emitted by the lamp can be dangerous. Avoid aiming the lamp's beam into another person's eyes.
- Risk of retinal damage from the emission of blue light, particularly in children.

Electromagnetic compatibility

Meets the requirements of the 2014/30/EU directive on electromagnetic compatibility.

Warning: an avalanche beacon in receive (find) mode can experience interference when in proximity to your headlamp. In case of interference (indicated by static noise from the beacon), move the beacon away from the headlamp.

C. Cleaning, drying

If used in a damp environment, remove the batteries from the lamp and allow it to dry with the battery case open.

D. Storage

E. Protecting the environment

F. Modifications/repairs

Prohibited outside of Petzl facilities, except replacement parts.

G. Questions/contact

The Petzl guarantee

This lamp is guaranteed for 10 years against any defects in materials or manufacture. Exclusions from the guarantee: normal wear and tear, oxidation, modifications or alterations, incorrect storage, poor maintenance, damage due to accidents, to negligence, and to uses for which this product was not designed.

Responsibility

Petzl is not responsible for the consequences, direct, indirect or accidental, or any other type of damage befalling or resulting from the use of its products.

Lampe frontale de secours ultra-compacte

Piles

Lampe compatible avec des piles lithium CR2032. Dans de bonnes conditions de stockage, ces piles gardent une grande capacité d'énergie pendant 10 ans si elles ne sont pas utilisées.

Dysfonctionnement

Vérifiez l'état des piles et le respect de la polarité. Vérifiez l'absence de corrosion sur les contacts. En cas de corrosion, grattez légèrement les contacts sans les déformer. Si votre lampe ne fonctionne toujours pas, contactez Petzl.

Généralités lampes Petzl

A. Précautions piles

ATTENTION DANGER, risque d'explosion et de brûlure.

- Ne tentez pas d'ouvrir une pile.
- Ne jetez pas les piles au feu.
- Ne les court-circuitez pas, elles peuvent provoquer des brûlures.
- Ne rechargez pas des piles qui ne sont pas conçues pour être rechargées.
- Respectez obligatoirement la polarité, suivez l'ordre de placement indiqué sur le boîtier.
- Si une fuite de piles a lieu, protégez-vous les yeux. Ouvrez le boîtier pile après l'avoir recouvert d'un chiffon pour éviter toute projection. En cas de contact avec le liquide sorti des piles, rincez immédiatement à l'eau claire et consultez d'urgence un médecin.
- Ne mélangez pas des piles de marques différentes.
- Ne mélangez pas des piles neuves avec des piles usagées.
- Retirez les piles pour un stockage prolongé.
- Ne laissez pas les piles à la portée des enfants.

B. Précautions lampe

Sécurité photobiologique de l'œil

Lampe classifiée dans le groupe de risque 2 (risque modéré) selon la norme IEC 62471.

- Ne regardez pas fixement la lampe allumée.
- Les rayonnements optiques émis par la lampe peuvent être dangereux. Évitez de diriger le faisceau de la lampe dans les yeux d'une personne.
- Risque de lésion rétinienne liée à l'émission de lumière bleue, particulièrement chez les enfants.

Compatibilité électromagnétique

Conforme aux exigences de la directive 2014/30/UE concernant la compatibilité électromagnétique.

Attention, votre ARVA (Appareil de Recherche de Victimes sous Avalanche) en mode réception peut être perturbé par la proximité de votre lampe. En cas d'interférences (bruit parasite), éloignez l'ARVA de la lampe.

C. Nettoyage, séchage

En cas d'utilisation en milieu humide, retirez les piles de la lampe et séchez la lampe, le boîtier ouvert.

D. Stockage

E. Protection de l'environnement

F. Modifications/réparations

Interdites hors des ateliers Petzl, sauf pièces de rechange.

G. Questions/contact

Garantie Petzl

Cette lampe est garantie pendant 10 ans contre tout défaut de matière ou de fabrication. Limite de la garantie : l'usure normale, l'oxydation, les modifications ou retouches, le mauvais stockage, le mauvais entretien, les dommages dus aux accidents, aux négligences, aux utilisations pour lesquelles ce produit n'est pas destiné.

Responsabilité

Petzl n'est pas responsable des conséquences directes, indirectes, accidentelles ou de tout autre type de dommages survenus ou résultant de l'utilisation de ce produit.

Ultrakompakte Stirnlampe für Notfallsituationen

Batterien

Die Lampe ist mit CR2032 Lithium-Batterien kompatibel. Bei günstigen Lagerbedingungen behalten diese Batterien bei Nichtgebrauch zehn Jahre lang eine hohe Energiekapazität.

Funktionsstörung

Überprüfen Sie den Zustand der Batterien und achten Sie auf die richtige Polung. Überprüfen Sie die Kontakte auf Korrosion. Bei Korrosion die Kontakte vorsichtig freikratzen, ohne sie zu verbiegen. Wenn Ihre Lampe danach nicht funktioniert, wenden Sie sich an Petzl.

Allgemeine Hinweise zu den Stirnlampen von Petzl

A. Vorsichtsmaßnahmen bezüglich der Batterien

ACHTUNG GEFAHR, Explosions- und Verätzungsgefahr.

- Versuchen Sie nicht, die Batterien zu öffnen.
- Werfen Sie keine Batterien ins Feuer.
- Schließen Sie Batterien nicht kurz, da dies Verbrennungen verursachen kann.
- Laden Sie keine Batterien im Ladegerät auf, die nicht ausdrücklich dafür vorgesehen sind.
- Legen Sie die Batterien mit richtiger Polung in das Batteriefach ein. Befolgen Sie hierzu das im Batteriegehäuse abgebildete Piktogramm.
- Sollte eine Batterie auslaufen, schützen Sie Ihre Augen. Legen Sie beim Öffnen des Batteriegehäuses einen alten Lappen unter, um Kontakt mit der Batterieflüssigkeit zu vermeiden. Wenn Ihre Haut mit Batterieflüssigkeit in Kontakt kommt, waschen Sie den betroffenen Bereich sofort unter fließendem Wasser ab und suchen Sie einen Arzt auf.
- Verwenden Sie keine Batterien unterschiedlicher Hersteller gemeinsam.
- Versuchen Sie keine neuen und alten Batterien gemeinsam.
- Bei längerer Lagerung entfernen Sie die Batterien aus dem Gehäuse.
- Bewahren Sie Batterien außer Reichweite von Kindern auf.

B. Vorsichtsmaßnahmen bezüglich der Stirnlampe

Fotobiologische Sicherheit (Augensicherheit)

Die Lampe ist nach der Norm IEC 62471 in die Risikogruppe 2 (mittleres Risiko) eingestuft.

- Blicken Sie nicht direkt in die brennende Lampe.
- Die optische Strahlung der Lampe kann gefährlich sein. Vermeiden Sie es, den Lichtkegel auf die Augen einer anderen Person zu richten.
- Gefahr einer Netzhautverletzung durch die Erzeugung von blauem Licht, besonders bei Kindern.

Elektromagnetische Verträglichkeit

Entspricht den Anforderungen der 2014/30/EU-Richtlinie hinsichtlich der elektromagnetischen Verträglichkeit.

Achtung, die Stirnlampe kann Störungen im Empfang Ihres LVS (Lawinenschutz-Suchgerät) verursachen. Im Falle von Interferenzen (Nebengeräusche) vergrößern Sie die Entfernung zwischen LVS und Stirnlampe.

C. Reinigung, Trocknung

Wenn die Stirnlampe in feuchter Umgebung benutzt wurde, nehmen Sie die Batterien heraus und trocknen Sie die Lampe bei geöffnetem Gehäuse.

D. Aufbewahrung

E. Umweltschutz

F. Änderungen/Reparaturen

Änderungen und Reparaturen außerhalb der Petzl-Betriebsstätten sind nicht gestattet außer Ersatzteile.

G. Fragen/Kontakt

Petzl-Garantie

Petzl gewährt für diese Lampe eine Garantie von 10 Jahren auf Material- und Herstellungsfehler. Ausgeschlossen von der Garantie sind normale Abnutzung, Oxidation, Änderungen oder Nachbesserungen, unsachgemäße Lagerung und Wartung sowie Schäden, die auf Unfälle, Nachlässigkeiten oder Verwendungszwecke, für die das Produkt nicht bestimmt ist, zurückzuführen sind.

Haftung

Petzl übernimmt keinerlei Haftung für direkte, indirekte und unfallbedingte Folgen sowie jegliche andere Form von Beschädigung aufgrund des Gebrauchs dieses Produkts.

G. Domande/contacto

Garanzia Petzl

Questa lampada è garantita per 10 anni contro ogni difetto di materiale o di fabbricazione. Limite di garanzia: l'usura normale, l'ossidazione, le modifiche o i ritocchi, la cattiva conservazione, la manutenzione impropria, i danni dovuti agli incidenti, alle negligenze e agli utilizzi ai quali questo prodotto non è destinato.

Responsabilità

Petzl non è responsabile delle conseguenze dirette, indirette, accidentali o di ogni altro tipo di danno verificatosi o causato dall'utilizzo di questo prodotto.

NO

Svært kompakt og lett nohdodelykt

Batterier

Hodelykt kompatibel med CR2032 litium batterier. Ved korrekt lagring er holdbarheten på dette produktet opp til 10 år for det tas i bruk.

Funksjonsfeil

Kontroller om batteriene er oppladet og at de har riktig polaritet. Påse at batterikontaktene ikke er korroderte. Dersom batterikontaktene er korroderte, rengjør kontaktene skånsomt ved å skrape av korrosjonen. Vær forsiktig så de ikke bøyes. Kontakt Petzl dersom lykten fortsatt ikke fungerer som den skal.

Generell informasjon om Petzl hodelykter

A. Forholdsregler for bruk av batterier

ADVARSEL - FARE: Risiko for eksplosjon og brann.

- Ikke åpne eller demonter batterier.
- Batterier skal ikke brennes.
- Unngå kortslutning, dette kan føre til brannskader.
- Ikke lad opp ikke-oppladbare batterier.
- Batteriets polaritet må respekteres. Følg installeringsanvisningen på batteripakken.
- Beskytt øynene dine dersom det lekker væske fra batteriet. Dekk til batterihuset med en klut for du åpner det for å unngå at du kommer i kontakt med eventuelle utslipp. Dersom du kommer i kontakt med væske fra batteriene, må du umiddelbart rense området som kom i kontakt med væsken med rent vann og oppsøke lege.
- Ikke bruk batterier fra forskjellige produsenter.
- Ikke bruk gamle og nye batterier samtidig.
- Fjern batteriene fra lykten for langtidsopbevaring.
- Oppbevar batterier utilgjengelig for barn.

B. Forholdsregler for bruk av lykten

Øyesikkerhet

Lykten er klassifisert i risikogruppe 2 (moderat risiko) i henhold til kravene i IEC-62471.

- Ikke se direkte inn i lykten når den er tent.
- Den optiske strålingen fra lykten kan være farlig. Unngå å rette lykten mot øynene til andre personer.
- Det blå lyset fra lykten kan skade netthinnen, spesielt hos barn.

Elektromagnetisk kompatibilitet

Batteriet tilfredsstiller kravene i det europeiske direktivet 2014/30/EU (direktiv for elektromagnetisk kompatibilitet).

Advarsel: Skredsokere (sender/mottaker-utstyr) i mottaksmodus (under søk) kan forstyrres i nærheten av hodelykten. Ved slike forstyrrelser (uønsket lyd), flytt søkeren bort fra lykten.

C. Rengjøring og tørking

Dersom hodelykten brukes i fuktige miljø, bør batteriene fjernes fra lykten og tørkes, og dekselet til batterihuset bør ligge åpent.

D. Lagring og oppbevaring

E. Vern om miljøet

F. Modifisering og reparasjoner

Modifiseringer og reparasjoner som ikke er godkjent av Petzl er forbudt. Unntaket er bytting av deler.

G. Spørsmål/kontakt oss

Petzl-garanti

Denne hodelykten har 10 års garanti mot alle materielle feil og fabrikkasjonsteil.
Følgende dekkes ikke av garantien: normal slitasje, oksidering, endringer eller modifikasjoner, feil lagring, dårlig vedlikehold, skader som følge av ulykker, eller annen bruk enn det produktet er beregnet for.

Ansvar

Petzl er ikke ansvarlig for direkte, indirekte eller tilfeldige konsekvenser eller andre typer skader som følge av bruk av produktene.

CZ

Ultra kompaktní nouzová čelová svítlna

Baterie

Čelová svítlna na lithiové baterie CR2032. Skladovací životnost tohoto produktu, v případě správného skladování, je 10 let před prvním použitím.

Poruchy

Zkontrolujte stav a polaritu baterií. Zkontrolujte, zda kontakty nejsou zkorodované. Pokud ano, opatrně je očistěte bez jejich ohýbání. Pokud svítlna i nadále nefunguje, kontaktujte Petzl.

Všeobecné informace o svítilnách značky Petzl

A. Bezpečnostní opatření pro baterie

POZOR: NEBEZPEČÍ, riziko výbuchu a popálení.

- Baterie se nepokoušejte otevřít, nebo rozebrat.
- Použitě baterie nevhazujte do ohně.
- Nezkratujte baterie, mohlo by dojít k popálení.
- Nezkoušejte nabíjet baterie, které k tomu nejsou určené.
- Polarita baterií musí být dodržena; sledujte instrukce uvedené na pouzdře pro baterie.
- Pokud baterie vytékají, čhaňte si oči. Než otevřete kryt, zakryjte pouzdro baterie kusem látky, abyste zabránili kontaktu s unikající kapalinou. V případě potřisnění kapalinou z baterií postižené místo ihned omyjte čistou vodou a neprodleně vyhleďte lékařskou pomoc.
- Nekombinujte baterie od různých výrobců.
- Nekombinujte nové a použité baterie.
- Před delším skladováním vyjměte baterie ze svítilny.
- Udržujte baterie mimo dosah dětí.

B. Bezpečnostní opatření pro svítilny

Ochrana očí

Svítilna se řadí do rizikové skupiny 2 (střední nebezpečí) dle normy IEC 62471.

- Nedívejte se přímo do svítilny, pokud je rozsvícená.
- Světelné záření vyzařované svítilnou může být nebezpečné. Světelný kužel nesměřujte do očí ostatních osob.
- Nebezpečí poškození sítnice vyzařovaným modrým světlem, zejména u dětí.

Elektromagnetická kompatibilita

Řídí se požadavky normy 2014/30/EU o elektromagnetické kompatibilitě.
Pozor: lavinový vyhledávač nastavený na příjem (vyhledávání), může v blízkosti vaší svítilny zaznamenat rušení příjmu signálu. V případě rušení (rozpoznatelné statickým šumem z vyhledávače) oddalte vyhledávač od dobíjecho akumulátoru.

C. Čištění, sušení

Pokud jste svítilnu používali ve vlhkm prostředí, vyjměte baterie a svítilnu s otevřeným pouzdrém nechte vysušit.

D. Uskladnění

E. Ochrana životního prostředí

F. Úpravy/opravy

Jsou zakázány mimo provozovny značky Petzl, kromě výměny náhradních dílů.

G. Dotazy, kontakt

Záruka Petzl

Na tuto svítilnu se vztahuje 10ti letá záruka na výrobní vady či vady materiálu. Záruka se nevztahuje na vady vzniklé běžným opotřebením, korozi, změnou a úpravou výrobku, nesprávnou údržbou a skladováním, poškozením při nehodě či z nedbalosti a způsobu použití, pro které výrobek nebyl určen.

Zodpovědnost

Petzl není odpovědný za následky přímé, nepřímé nebo náhodné ani za škody vzniklé v průběhu používání tohoto výrobku.

PL

Lataarka czolowa - oświetlenie zapasowe

Baterie

Lataarka kompatybilna z bateriami litowymi CR2032. W dobrych warunkach styki w pojemniku na baterie. W razie potrzeby wyczyścić je (delikatnie - nie deformując styków). Jeżeli lataarka czolowa nadal nie działa należy skontaktować się z przedstawicielem Petzl.

Jeżeli lataarka nie świeci

Sprawdź stan baterii i ich biegunowość. Sprawdź czy nie są skorodowane styki w pojemniku na baterie. W razie potrzeby wyczyścić je (delikatnie - nie deformując styków). Jeżeli lataarka czolowa nadal nie działa należy skontaktować się z przedstawicielem Petzl.

Informacje ogólne o latarkach Petzl

A. Środki ostrożności związane z bateriami

UWAGA! NIEBEZPIECZENSTWO: ryzyko eksplozji i poparzeń.

- Nie otwierac baterii.
- Nie wrzucać baterii do ognia.
- Nie doprowadzać do zwarcia, baterie mogą spowodować oparzenia.
- Nie ladować baterii alkalicznych, nie są do tego przeznaczone.
- Należy bezwzględnie przestrzegać biegunowości baterii wg schematu umieszczonego na pudełku.
- W przypadku wycieku elektrolitu należy chronić oczy. Otworzyć pojemnik na baterię, wcześniej owijając go szmatką - by uniknąć ewentualnego opryskania cieczą. W razie kontaktu ciała z żrącą substancją z baterii, należy natychmiast przemyć czystą wodą i skontaktować się bezwzględnie z lekarzem.
- Nie mieszać baterii różnych producentów.
- Nie mieszać baterii starych z nowymi.
- Podczas długiego przechowywania lataarki czolowej wyciągnąć z niej baterie.
- Pozostawiać poza zasięgiem dzieci.

B. Ostrzeżenia

Bezpieczeństwo fotobiologiczne oka

Według normy EC 62471 lataarka jest zakwalifikowana do 2 grupy zagrożenia (umiarkowane zagrożenie).

- Nie patrzeć się bezpośrednio w światło włączonej lataarki.
- Promieniowanie optyczne emitowane przez lataarkę może być niebezpieczne. Nie kierować wiązką światła w oczy innej osoby.
- Ryzyko uszkodzenia siatkówki oka związane z emisją niebieskiego światła (szczególnie dotyczy dzieci).

Kompatybilność elektromagnetyczna

Zgodna z wymaganiami dyrektywy 2014/30/UE dotyczącej kompatybilności elektromagnetycznej.

Wasz „pips” (urządzenie do poszukiwania ludzi pod lawinami), może (w trybie poszukiwania) być zakłócany przez lataarkę. W takim przypadku należy oddalić „pipsa” od lataarki.

C. Czyszczenie, suszenie

W razie użycia w wilgotnym środowisku - wyciągnąć baterie z lataarki, a następnie wysuszyć ją z otwartym pojemnikiem na baterie.

D. Przechowywanie

E. Ochrona środowiska

F. Modyfikacje/naprawy

Modyfikacje lub naprawy, wykonywane poza fabrykami Petzl, są zabronione. Nie dotyczy to części zamiennych.

G. Pytania/kontakt

Gwarancja Petzl

Ta lataarka czolowa posiada 10- letnią gwarancję dotyczącą wszelkich wad materiałowych i produkcyjnych. Gwarancji nie podlegają produkty: noszące cechy normalnego zużycia, zardzewiałe, przetrabiane i modyfikowane, nieprawidłowo przechowywane, uszkodzone w wyniku wypadków, zaniedbań i zastosowań niezgodnych z przeznaczeniem.

Odpowiedzialność

Petzl nie ponosi odpowiedzialności za wszelkie konsekwencje, bezpośrednie czy pośrednie oraz jakiegokolwiek szkody, zaistniałe w związku z użytkowaniem jego produktow.

SI

Izjemno kompaktna čelna svetilka za pomoč v sili

Baterije

Čelna svetilka je skladna s CR2032 litijevimi baterijami. Rok uporabe tega izdelka je v primeru, da je ustrezno shranjen, do 10 let od prve uporabe.

Okvara

Verifite stanje in polariteto baterij. Prepričajte se, da kontakti niso korodirali. Če so korodirali, jih nežno spraskajte in jih pri tem ne ukrivite. Če vaša svetilka še vedno ne deluje, vzpostavite stik s Petzloom.

Splošne informacije o Petzlovih svetilkah

A. Varnostna opozorila za baterije

POZOR - NEVARNO: nevarnost eksplozije in opeklin.

- Baterij ne poskušajte odpirati ali razstaviti.
- Baterij ne dajajte v ogenj.
- Izogibajte se kratkim stikom, ker lahko povzročijo opeklino.
- Ne polnite baterij za enkratno uporabo.
- Pravilno polariteto baterij morate upoštevati; upoštevajte oznake za polariteto na ohišju za baterie.
- Če pride do puščanja baterie, zaščitite vaše oči. Da se izognete stiku z izlito tekočino, ohišje za baterie pred odpiranjem pokrijte s krpo. Če pridete v stik s tekočino iz baterij, takoj sperite prizadeto območje s čisto vodo in nemudoma poiščite zdravniško pomoč.
- Ne uporabljajte skupaj baterij različnih proizvajalcev.
- Ne uporabljajte skupaj novih in rabljenih baterij.
- Iz svetilke, ki je dalj časa ne boste uporabljali, odstranite baterije.
- Baterije shranjujte izven dosegat otrok.

B. Varnostni ukrepi za svetilko

Varovanje oči

Svetilka se uvršča v rizično skupino 2 (zmerno tveganje) v skladu z IEC 62471 standardom.

- Ne glejte direktno v svetilko, ko je ta prižgana.
- Optično sevanje, ki ga oddaja svetilka, je lahko nevarno. Izogibajte se usmerjanju snopa svetilke v oči druge osebe.
- Nevarnost poškodbe mrežnice zaradi emisij modre svetlobe, še posebej pri otrocih.

Elektromagneta združljivost

Ustreza zahtevam direktive 2014/30/EU o elektromagnetni združljivosti.

Opozorilo: svetilka, ki je v bližini lavinske žolne, ko je ta v funkciji sprejema (iskanja), lahko moti njeno delovanje. Ob interferenci (žolna oddaja hreščeč zvok) žolno oddaljite od svetilke toliko, da neha hreščati.

C. Čiščenje, sušenje

Če jo uporabljate v vlažnem okolju, odstranite baterije iz svetilke in jo z odprtim ohišjem posušite.

D. Shranjevanje

E. Varstvo okolja

F. Piredbe/poparila

Izven Petzlovih delavnic so prepovedana. Izjema so rezervni deli.

G. Vprašanja/kontakt

Garancija Petzl

Svetilka ima 10-letno garancijo za vse napake v materialu in izdelavi. Omejitve garancije: normalna obraba in izraba, oksidacija, predelave ali piredbe, neprimerno skladiščenje ter slabo vzdrževanje. Ravno tako so izključene poškodbe, nastale pri nesrečah, nepazljivostih ali pri uporabi, za katero izdelek ni namenjen oz. ni primeren.

Odgovornost

Petzl ne odgovarja za neposredne, posredne ali naključne posledice ali kakršno koli drugo škodo, ki bi nastala z uporabo tega izdelka.

Ultra kompaktná núdzová čelovka

Batérie

Čelové svietidlo je na lítiové batérie CR2032. Skladovacia životnosť tohto produktu, v prípade správneho skladovania, je 10 rokov pred prvým použitím.

Poruchy

Skontrolujte stav a polaritu batérií. Skontrolujte, či kontakty nie sú skorodované. Ak áno, opatrne ich očistite bez ich ohýbania. Ak svietidlo aj naďalej nefunguje, kontaktujte Petzl.

Všeobecné informácie o svietidlách značky Petzl

A. Bezpečnostné opatrenia pre batérie

POZOR: NEBEZPEČENSTVO, riziko výbuchu a popálenia.

- Batérie sa nepokúšajte otvoriť, alebo rozobrať.
- Použité batérie nevyhadzujte do ohňa.
- Neskratujte batérie, mohlo by dôjsť k popáleniu.
- Neskúšajte nabíjať batérie, ktoré na to nie sú určené.
- Polarita batérií musí byť dodržaná; sledujte inštrukcie uvedené na púzdre pre batérie.
- Ak batérie vytekajú, chráňte si oči. Než otvoríte kryt, zakryte púzdro batérie kusom látky, aby ste zabránili kontaktu s unikajúcou kvapalinou. V prípade postriekania kvapalinou z batérií postihnuté miesto ihneď umyte čistou vodou a okamžite vyhľadajte lekársku pomoc.
- Nekombinujte batérie od rôznych výrobcov.
- Nekombinujte nové a použité batérie.
- Pred dlhším skladovaním vyberte batérie zo svietidla.
- Udržujte batérie mimo dosahu detí.

B. Bezpečnostné opatrenia pre svietidlá

Ochrana očí

Svietidlo sa radí do rizikovej skupiny 2 (stredné nebezpečenstvo) podľa normy IEC 62471. - Nepozerajte sa priamo do svetla, ak je rozsvietené. - Svetelné žiarenie vyžarované svietidlom môže byť nebezpečné. Svetelný kužeľ nesmerujte do očí ostatných osôb. - Nebezpečenstvo poškodenia sietnice vyžarujúcim modrým svetlom, najmä u detí.

Elektromagnetická kompatibilita

Riadi sa požiadavkami normy 2014/30 / EÚ o elektromagnetickej kompatibilite. Pozor: lavínový vyhľadávač nastavený na príjem (vyhľadávanie), môže v blízkosti vášho svietidla zaznamenať rušenie príjmu signálu. V prípade rušenia (rozpoznateľného statickým šumom z vyhľadávača) oddialte vyhľadávač od dobijacieho akumulátora.

C. Čistenie, sušenie

Ak ste svietidlo používali vo vlhkom prostredí, vyberte batérie a svietidlo s otvoreným puzdrom nechajte vysušiť.

D. Uskladnenie

E. Ochrana životného prostredia

F. Úpravy / Opravy

Sú zakázané mimo prevádzkarne značky Petzl, okrem výmeny náhradných dielov.

G. Otázky, kontakt

Záruka Petzl

Na túto baterku sa vzťahuje 10 ročná záruka na výrobné chyby či chyby materiálu. Záruka sa nevzťahuje na chyby vzniknuté bežným opotrebením, koróziou, zmenou a úpravou výrobku, nesprávnou údržbou a skladovaním, poškodením pri nehode alebo z nebalosti a spôsobom použitia, pre ktorý výrobok nebol určený.

Zodpovednosť

Petzl nie je zodpovedný za následky priame, nepriame alebo náhodné, ani za škody vzniknuté v priebehu používania tohto výrobku.