

JEDNO STLAČENIE KOMPLEXNÁ OCHRANA.

SIMPLEVENT™ SOFTPRESS™




ČISTÁ VODA

ZNEČISTENÁ VODA

FILL. PRESS. DRINK.™

## ČISTENIE A FILTRÁCIA



VYMENITELNÁ  
KAZETA

JEDNO STLAČENIE  
10 SEKÚND

300 POUŽITÍ  
150 L  
3L / MIN

### ODSTRAŇUJE

**VÍRUSY (99,99%)**  
ROTAVÍRUS, NOROVÍRUS, HEPATITÍDA A  
**BAKTÉRIE (99,9999%)**  
E. COLI, SALMONELA, ÚPLAVICE  
**PRVOKY (99,9%)**  
GIARDIA, KRYPTOSPORIDIUM, AMÉBY

### FILTRUJE

**FILTRUJE**  
MIKROPLASTY, SEDIMENT, KAL  
**CHEMIKÁLIE**  
CHLÓR, BENZÉN, CHLOROFORM  
**ŤAŽKÉ KOVY**  
OLOVO, ARZÉN, CHRÓM

## NAHLIADNUTIE DOVNÚTRA

### ČISTÁ A NEZÁVADNÁ PITNÁ VODA

Keď je vyčistená, je 24 uncí (710 ml) vody pripravenej na vypitie, popíjanie alebo uchovanie na neskôr. Vyčistená voda kdekoľvek na svete.

### VÝMENA IÓNOV A AKTÍVNE UHLIE

V čistiacej kazete blokujú vlákna netkaných keramických médií častice a poskytujú základ pre dve technológie: kladne nabité ióny (tj. molekulárne magnety) a práškové aktívne uhlie. Keď je znečistená voda tlačaná skrz médium, iónová výmena trvalo naviaže patogény (tj. vírusy, prvoky, baktérie). Aktívne uhlie absorbuje chemikálie, ťažké kovy, príchuť a pachy.

### ZNEČISTENÁ VODA

Neošetrená kontaminovaná voda s patogénmi (vírusmi, baktériami, prvokmi), sedimentom, mikroplastmi, chemikáliami alebo ťažkými kovmi.

## POHĽAD ZBLÍZKA



### VONKAJŠÍ ZÁSOBNÍK

Napustite alebo naplňte "znečistenú" vodu do vonkajšieho zásobníka.

### VIEČKO NA PITIE

Perfektný nadstavec pre pitie na cestách. Chráni pred krížovou kontamináciou a súčasťou je rukoväť na nosenie pre dva prsty.



### VNÚTORNÁ STLAČACIA ČASŤ

"vnútorná stláčacia časť" uchováva čistú vyčistenú vodu. Do "vnútornej stláčacej časti" sa nikdy nedostane znečistená voda.



### JEDNODUCHÉ ODVZDUŠNENIE™

Otočte uzáverom o pol otočky, aby ste pri čistení odstránili vzduch.

### PODĽOŽKY SOFTPRESS™

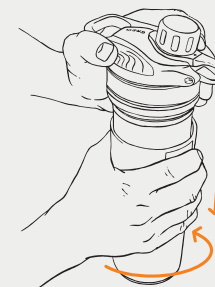
Pohodlné tlakové podložky poskytujú ergonomický, protišmykový povrch pre stláčanie.



### ČIARA PRE MAXIMÁLNE NAPLENIE

pojme 500 ml čistej, nezávadnej pitnej vody.

## AKO TO FUNGUJE



1

### OTOČTE A ROZLOŽTE.

Jednou rukou uchopte vnútornú stláčaciu časť a druhou vonkajší zásobník, potom ich od seba oddel'te. Rýchlym otočením ľahko urobíte oddelenie.



2

### NAPLŇTE ZNEČISTENOU VODOU.

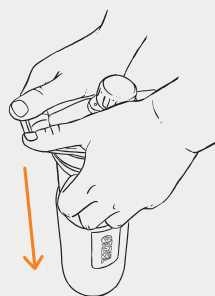
Naplňte z potoka alebo jazera, alebo napustite zo zhrdzaveného a nedôveryhodného kohútika v hosteli.



3

### PRITLAČTE NA AKÝKOL'VEK NIŽŠÍ PODKLAD.

Otočte uzáverom jednoduchého odvzdušnenia™ o pol otočky, aby ste pri čistení umožnili únik vzduchu. Použite svoju telesnú hmotnosť a rovnomerne tlačte silou nadol.



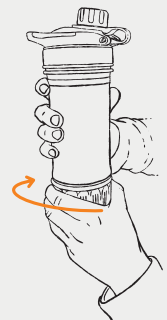
4

### NAPITE SA ČISTEJ VYČISTENEJ VODY.

Rýchle a jednoduché; vytvára nezávadnú pitnú vodu za 8 sekúnd - kdekoľvek!



## INŠTALÁCIA KAZETY



### 1 VYBRATIE

Pevne uchopte vnútornú stláčaciu časť. Otočte kazetu **proti smeru hodinových ručičiek**, kým sa neoddelí od vnútornej stláčacej časti.



### 2 VLOŽENIE

Pevne uchopte vnútornú stláčaciu časť. Vložte kazetu dospodu vnútornej stláčacej časti.

### 3 DÔLEŽITÉ! UPEVNENIE KAZETY

Otáčajte kazetou v smere hodinových ručičiek, až kým neucítite **CVAKNUTIE** a **ZASKOČENIE NA MIESTO**. Pokiaľ nie je kazeta upevnená, môže pri používaní spadnúť.

**SPRÁVNA INŠTALÁCIA KAZETY ZABRAŇUJE KRÍŽOVEJ KONTAMINÁCIÍ.**

## STAROSTLIVOSŤ A POUŽITIE

### NEPOUŽÍVAJTE NA ČISTIACU KAZETU MYDLO.

Nečistite kazetu mydlom alebo inými čistiacimi prostriedkami. Mydlo poškodí čistiace médium. Podľa potreby môžete kazetu opláchnuť čistou vodou.

### ČISTITE RUČNE.

Vonkajší zásobník, stláčaciu časť a viečko na pitie, to všetko možno umyť ručne teplou mydlovou vodou. Žiadnu časť nedávajte do umývačky riadu. Neumývajte čistiacu kazetu mydlom ani inými čistiacimi prostriedkami.

### DLHODOBÉ USKLADNENIE.

Pre dlhodobé uskladnenie pripravte ULTRAPRESS tak, aby sa zabránilo rastu plesní a zápachu. Z kazety dôkladne odstráňte vodu vykonaním jedného "suchého stlačenia" stláčaním mokrého čističa, kým nie je vonkajší zásobník prázdny (bez vody), a vylejte zvyšnú vodu. Nechajte kazetu dôkladne vyschnúť na vzduchu (podľa vlhkosti vzduchu bude úplné vyschnutie trvať 2-4 dni). Všetky ostatné časti umyte ručne teplou mydlovou vodou. Znova jednotku zostavte a hermeticky ju pre skladovanie uzavrite. Kazety môžu po otvorení vydržať až tri roky, ak je im medzi jednotlivými použitiami venovaná pravidelná starostlivosť.

### ŽIVOTNOSŤ ČISTIACICH KAZIET.

Životnosť kazety závisí na kvalite zdrojov vody; čím čistejšie, tým lepšie. Veľké množstvo kalu alebo sedimentu skraca životnosť kazety. Za normálnych okolností, pri použití čistej vody, bude kazeta účinná po dobu **asi 300 cyklov (150 l)**. Akonáhle „doba stlačenia“ dosiahne **asi 25 sekúnd** (alebo od prvého použitia uplynuli tri roky), je čas kazetu vymeniť.

### ŽIVOTNOSŤ NEPOUŽITÝCH NÁHRADNÝCH ČISTIACICH KAZIET.

Nepoužitá (a hermeticky uzavretá) kazeta skladovaná za správnych podmienok má životnosť 10 rokov.

### V LIETADLE.

Keď lietadlo stúpa do cestovnej výšky, tlak v kabíne klesá, čo spôsobuje, že sa vo vnútri čističa GEOPRESS rozpína vzduch. Zabráňte úniku vody a cestujte s čističom GEOPRESS lietadlom, keď je úplne prázdny (bez vody, ktorá by mohla uniknúť), alebo úplne plný (bez vzduchu k rozpínaniu). Akonáhle dosiahnete cestovnú výšku, používajte GEOPRESS normálne.

## PREVENTÍVNE OPATRENIA

### ČISTITE LEN SLADKOU VODOU.

Používajte len sladkú vodu (žiadnu inú kvapalinu).

**ŽIADNA slaná ani poloslaná voda.**

### KRÍŽOVÁ KONTAMINÁCIA.

Nevystavujte / nenapíňajte vnútornú stláčaciu časť neupravenou vodou, môže dôjsť ku krížovej kontaminácii. Ak k tomu dôjde, rozoberte a umyte ULTRAPRESS (nie čistiacu kazetu) mydlovou vodou a dôkladne opláchnite. Prípadne dôkladne zriedte potenciálne kontaminanty pretlačením (a pretrepaním) vody skrz ULTRAPRESS 5-7 krát.

### ZDROJ NAJLEPŠEJ VODY.

Vždy začnite s najčistejšou (najmenej znečistenou) vodou, ktorá je k dispozícii. Napríklad, potoky sú všeobecne lepšie ako jazerá a rašeliniská (ktoré majú často vyššiu úroveň sedimentu a trieslovín).

### SINICE, NADMERNE VYSOKÉ HLADINY OLOVA, ORTUTE, ATĎ.

Čistiace kazety sú navrhnuté tak, aby odstraňovali stopové hladiny chemikálií a ťažkých kovov. ULTRAPRESS NEBOL navrhnutý na ochranu pred priemyselnými katastrofami, únikmi uhoľného popola, veľmi vysokými hladinami olova, ortute, jadrovými katastrofami alebo toxickými modrozelenými riasami (sinicami) atď. V týchto prípadoch nájdite iný zdroj vody.

### ŽIADNE ZMRAZOVANIE.

Po jednom cykle zmrazenia / rozmrazenia nie sú kazety významným spôsobom degradované. Po 3 alebo viacerých cykloch zmrazenia / rozmrazenia kazetu nepoužívajte. Pri teplotách pod bodom mrazu chráňte ULTRAPRESS tak, že ho budete udržiavať plný vody a zabalený v bunde alebo v spacom vaku.

### ŽIADNA HORÚCA (ALEBO VRIACA VODA) ALEBO MIKROVLNNÁ RÚRA.

Nevystavujte čistiacu kazetu horúcej vode s teplotou vyššou ako 50° C, poškodí to čistiace médium. Nedávajte ULTRAPRESS do mikrovlnnej rúry.

### ODOLNOSŤ A NÁHODNÉ PÁDY.

Neuveriteľne odolný čistič ULTRAPRESS odoláva pádovým skúškam (pri plnej kapacite) až 6 stôp (1,8 metre).



GRAYL® sa zaväzuje k poskytovaniu 1% z predaja na ochranu a obnovu životného prostredia. "1% For The Planet" je globálna sieť podnikov, neziskových organizácií a jednotlivcov spoločne pracujúcich na zdraví planéty. Viac ako 175 miliónov dolárov bolo vrátených späť do životného prostredia.

## POSKYTUJEME VÁM KRYTIE

### ZÁRUKA

Každý čistič GRAYL má desaťročnú (10) záruku na spracovanie a materiály.

### SKÚŠOBNÉ NORMY

Je nezávisle testovaný certifikovaným laboratóriom s cieľom splnenia alebo prekročenia protokolu NSF 42 a 53 pre odstránenie patogénov a chemických látok. Splňa normu EPA Guide a protokol pre testovanie mikrobiologických čističov vody.

### RECYKLAČNÝ PROGRAM NULOVÝCH ODPADOV

Ak sa chcete zúčastniť nášho programu nulových odpadov pre recykláciu kaziet, navštívte nás na adrese [www.grayl.com/recycle](http://www.grayl.com/recycle)

### OTÁZKY?

Odpovede na najčastejšie otázky, online diskusiu a podporu produktov nájdete na adrese [www.grayl.com/help](http://www.grayl.com/help)

### MEDZINÁRODNÉ PRÍRUČKY

Príručka / Handbuch / Manuali / Manuels / マニュアル / คู่มือ  
[www.grayl.com/manuals](http://www.grayl.com/manuals)

**GRAYL®**

#EMPOWERADVENTURE

@thegrayl / [www.grayl.com](http://www.grayl.com)

BPA  
FREE

TEN YEAR  
10  
WARRANTY

Dodavateľ do ČR a SK: HUDYsport a.s., Bynovec 138, 405 02 Děčín, Česko