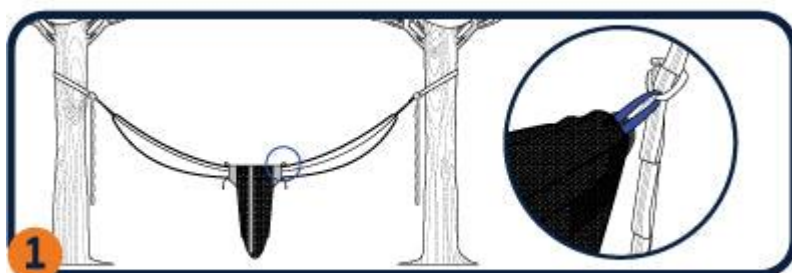
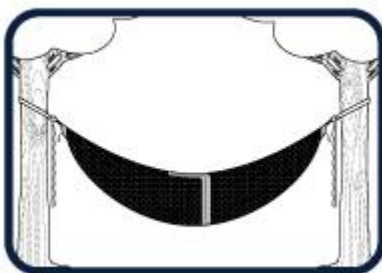
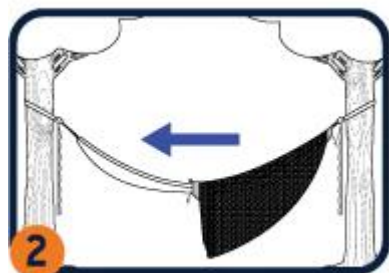


GUARDIAN DX™ JAK INSTALOVAT MOSKYTIERU BUG NET SET UP



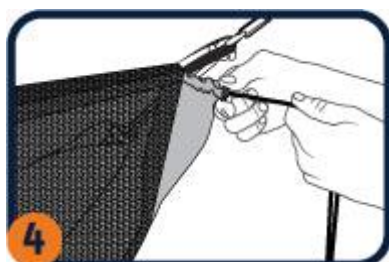
Provlékněte ENO hamaku skrz oba otevřené konce systému moskytiéry Guardian DX. Poutko na konci moskytiéry připněte ke karabině upevňující hamaku.



Totéž zopakujte na druhé straně ENO hamaky tak, aby byla moskytiéra připnutá ke karabinám na obou stranách.



Provlékněte rozpěrnou tyčku středovým tunýlkem a zajistěte zapnutím druku.



Stáhněte oba konce moskytiéry Guardian DX a řádně ji napněte, abyste zamezili vnikání hmyzu.

ÚDRŽBA A PÉČE O VÝROBEK

S řádnou údržbou vám vaše hamaka poskytne bezpočet hodin relaxace.

- Pokud právě nepoužíváte, uchovávejte na suchém, chladném místě a stranou přímého UV záření.
- Vyndejte z kapes všechny ostré předměty a odstraňte nečistotu z bot, zabráníte poškození
- Hamaka je hořlavá, udržujte mimo dosah otevřeného ohně a vysokých teplot.
- Při ušpinění vyperte v ruce ve studené vodě, použijte jemné prací prostředky. Nechte přirozeně uschnout a jste zpět ve hře.

PRO VÍCE INFORMACÍ NAVŠTIVTE ENONATION.COM/CAR

ZÁRUKA

ENO poskytuje záruku na výrobek. Tato záruka se vztahuje na zpracování a vady materiálu, a to po dobu 2 let od data prvního prodeje. Záruku je možné uplatnit s platným dokladem o koupi.

Tato záruka ve nevztahuje na:

- Poškození UV zářením (změna barvy a zesvětlení v důsledku používání)
- Základní/náhodné poškození (větrem, ohněm, poškození zvířaty)
- Nedostatečná údržba, nesprávné zacházení/použití (umístění výše než 0,5 m nad zemí, houpání).
- Běžné opotřebení užíváním
- Poprodejní úpravy, modifikace a vylepšení.

PRO VÍCE INFORMACÍ MRKNĚTE NA [ENONATION.COM/WARRANTY](https://enonation.com/warranty)

Engles Net Outfitter, Inc.

601 Sweeten Creek Industrial Park

Asheville, NC 28803

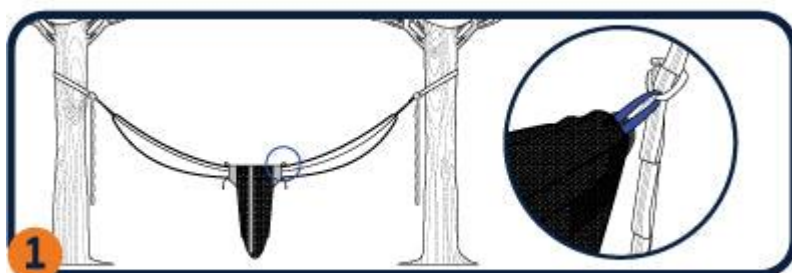
Tel.: 828.252.7808 Mail@enonation.com

Vyrobeno: Čína

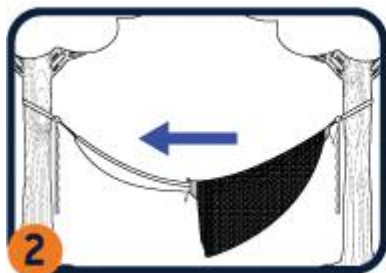
Materiál: 100 % Polyester

Dovozce do ČR: HUDYsport a.s., Bynovec 138, 40502 Děčín, www.hudy.cz

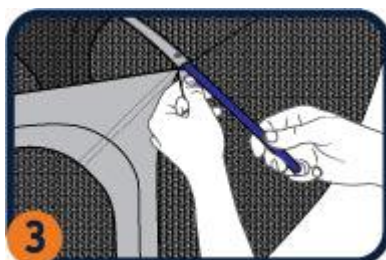
GUARDIAN DX™ AKO INŠTALOVAŤ MOSKYTIÉRU BUG NET SET UP



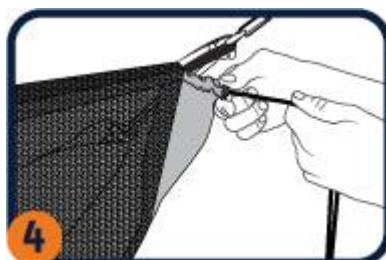
Preveďte ENO hamak cez oba otvorené konce systému moskytiéry Guardian DX. Pútko na konci moskytiéry pripnite ku karabíne upevňujúcej hamak.



To isté zopakujte na druhej strane ENO hamaku tak, aby bola moskytiéra pripnutá ku karabínam na oboch stranách.



Preveďte rozpernú tyčku stredovým tunelom a zaistite zapnutím cvoku.



Stiahnite oba konce moskytiéry Guardian DX a riadne ju napnite, aby ste zamedzili vnikaniu hmyzu.

ÚDRŽBA

S riadnou údržbou vám Guardian SL poskytne veľa hodín relaxácie

- Ak práve nepoužívate, uchovávajte na suchom, chladnom mieste a stranou priameho UV žiarenia
- Vyberte z vreciek všetky ostré predmety a odstráňte nečistotu z topánok, zabránite poškodeniu.
- Hamaka je horľavá, udržiujte mimo dosahu otvoreného ohňa a vysokých teplôt.
- Pri ušpinení vyperte v ruke v studenej vode, použite jemné pracie prostriedky. Nechajte prirodzene uschnúť a ste späť v hre.

PRE VIAC INFORMÁCIÍ NAVŠTÍVTE ENONATION.COM/CARE

ZÁRUKA

ENO poskytuje záruku na výrobok. Táto záruka sa vzťahuje na spracovanie a chyby materiálu a to po dobu 2 rokov od dátumu prvého predaja. Záruku je možné uplatniť s platným dokladom o kúpe.

Táto záruka sa nevzťahuje na:

- Poškodenie UV žiarením (zmena farby a zosvetlenia v dôsledku používania)
- Základné / náhodné poškodenie (vetrom, ohňom, poškodenie zvieratami)
- Nedostatočnou údržbu, nesprávne zaobchádzanie / použitie (umiestnenie vyššie ako 0,5 nad zemou, hojdanie).
- Bežné opotrebovanie užívaním
- Úpravy, modifikácie a vylepšenia.

PRE VIAC INFORMÁCIÍ mrkni na ENONATION.COM/WARRANTY

Engles Net Outfitter, Inc.

601 Sweeten Creek Industrial Park

Asheville, NC 28803

Tel.: 828.252.7808 Mail@enonation.com

Vyrobené: Čína

Materiál: 100 % Polyester

Dovozca pre SK: HUDYsport a.s., Bynovec 138, 40502 Děčín, www.hudy.cz