

A soto

Sparked by nature

MINIPOP-UPTABLE

Field Hopper

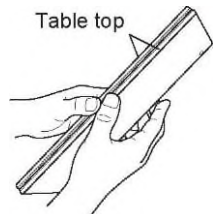
ST-630

Patent pending

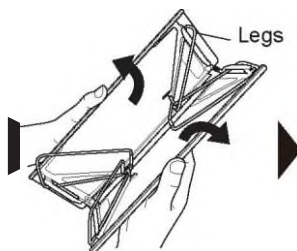
Návod k použití

Před použitím si důkladně prostudujte tyto instrukce. Návod uschovejte pro případné budoucí použití.

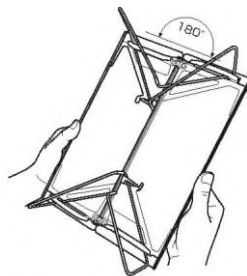
Rozložení stolku



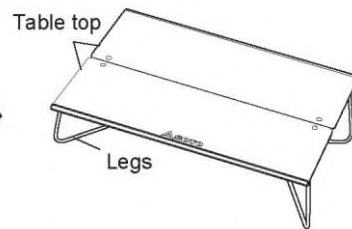
1. Uchopte delší strany stolku do rukou dle obrázku.



2. Opatrně stolek rozevřete, nohy se automaticky rozevřou



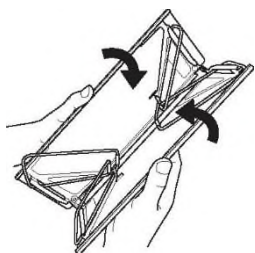
3. Make sure that both sides are at a 180-degree angle.



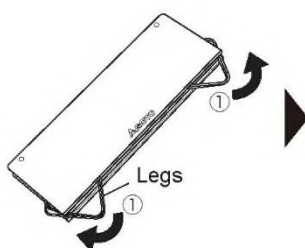
4. Turn table right-side up to use.

CAUTIONS : Never lift or move table when in use. The table does not lock in the open position, which may result in the table becoming unstable and collapsing.

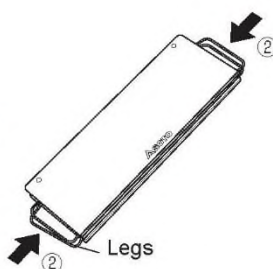
Složení stolku



1. Turn table upside down, legs up. Gently fold long ends together (like closing a book).



2. Gently slide legs between the 2 sides of table and snap closed.



3. When not in use, it is recommended to place table in stowing bag.

CAUTIONS : There is no locking system for stowing the table. When

3. Ujistěte se, že obě strany stolku jsou vzájemně rozevřeny pod úhlem 180°

4. Otočte stolek do správné polohy k použití

Upozornění: Pokud je stolek používán, nezvedejte jej a nehýbejte s ním. Stolek nemá v otevřené poloze aretaci, takže by při této manipulaci mohlo dojít k jeho nechtěnému složení.

1. Otočte stolek vzhůru nohama
2. Uchopte plochu stolku za delší strany a stolek opatrně složte (podobně jako zavíráte knihu)
Opatrně zasuňte nohy stolku mezi složenou desku a obě části desky přitiskněte k sobě.
3. Pokud není stolek používán, doporučuje se uskladnit jen ve skladovacím obalu.

Pokyny pro správné a bezpečné použití výrobku

- Stolek vždy umístěte na rovný a pevný povrch.
- Na stolek nikdy nestoupejte. Maximální doporučené zatížení je 3 kg.
- Hmotnost zatížení pokud možno rozprostřete po celé ploše stolku.
- V případě umístění horkých předmětů na stolek se jeho povrch rychle zahřeje.
- Pokud budeme na stolku používat vařič, jeho povrch se může rychle zahřát.

- Stolek rozkládejte a skládejte s citem, aby nedošlo k jeho poškození.
- Při skládání a rozkládání stolku dbejte zvýšené opatrnosti, aby nedošlo ke skřípnutí prstů mezi nohy a plochu stolku.
- Před použitím se ujistěte, že nohy ani plocha stolku nejsou poškozené.
- Pokud je stolec používán, nezvedejte jej a nehýbejte s ním. Stolec nemá v otevřené poloze aretaci, takže by při této manipulaci mohlo dojít k jeho nechtěnému složení.
- Pokud je stolec složený, také nemá aretaci, takže jej vždy ukládejte do skladovacího obalu.
- Při skládání stolku a jeho vkládání do obalu nepoužívejte nadměrnou sílu, mohlo by dojít k poškození stolku nebo skladovacího obalu.
- Plocha stolku má ostré rohy - dbejte zvýšené opatrnosti.
- Před i po použití stolku jeho povrch i povrch nohou vždy důkladně očistěte, předejdete tím případné ztrátě funkčnosti skládacího mechanismu.
- Tento výrobek je určen výhradně k použití jako stolec.

Servis

Výrobce SOTO vynaložil veškeré úsilí k tomu, aby byl výrobek v bezchybném stavu. V případě potíží kontaktujte buď přímo výrobce nebo obchodníka, u kterého byl výrobek zakoupen.

Specifikace

Velikost v rozloženém stavu: 29.7 x 21.0 x 7.8 cm

Velikost ve složeném stavu: 29.7 x 11.0 x 1.9 cm

Hmotnost: 395 g bez obalu

Materiál: Plocha- Hliník Nohy-Ocel, Skladovací obal-Nylon

Maximální nosnost: 3 kg

Dovozce do ČR : HUDYsport a.s., Bynovec 138, 40502 Děčín, ČR,
www.hudy.cz

Shin Fuji Burner CO.,LTD. SOTO USA Inc.

30555 Butte Creek Road, Lebanon Oregon
97355 USA Phone: 503-314-5119
info@sotooutdoors.com
www.sotooutdoors.com